

ОТЧЕТ О ФИНАНСОВЫХ РЕЗУЛЬТАТАХ ДЕЯТЕЛЬНОСТИ УЧРЕЖДЕНИЯ

на 1 января 2024 г.

Учреждение

МУНИЦИПАЛЬНОЕ БЮДЖЕТНОЕ УЧРЕЖДЕНИЕ ДОПОЛНИТЕЛЬНОГО ОБРАЗОВАНИЯ "ЦЕНТР
ДОПОЛНИТЕЛЬНОГО ОБРАЗОВАНИЯ"

Обособленное подразделение

Учредитель

Наименование органа, осуществляющего полномочия учредителя

Периодичность: годовая

Единица измерения: руб.

Форма по ОКУД

Дата

по ОКПО

ИНН

по ОКТМО

по ОКПО

ИНН

Глава по БК

по ОКЕИ

КОДЫ

0503721

01.01.2024

41725436

6612046877

65740000

383



Наименование показателя	Код строки	Код аналитики	Деятельность с целевыми средствами	Деятельность по государственному заданию	Приносящая доход деятельность	Итого
1	2	3	4	5	6	7
Доходы (стр. 030+стр. 040+стр. 050+стр. 060+стр. 070+стр. 090+стр. 100+стр. 110)	010	100	4 158 100,00	55 281 919,66	2 064 302,45	61 504 322,11
<i>Доходы от собственности</i>	030	120	-	-	-	-
в том числе:						
<i>Доходы от оказания платных услуг (работ), компенсаций затрат</i>	040	130	-	57 983 783,23	1 699 104,45	59 682 887,68
в том числе:						
Доходы от оказания платных услуг (работ)		131	-	57 983 783,23	1 699 104,45	59 682 887,68
<i>Штрафы, пени, неустойки, возмещения ущерба</i>	050	140	-	-	-	-
в том числе:						
<i>Безвозмездные поступления текущего характера</i>	060	150	4 158 100,00	-	319 000,00	4 477 100,00
в том числе:						
Поступления текущего характера бюджетным и автономным учреждениям от сектора государственного управления		152	4 158 100,00	-	-	4 158 100,00
Поступления текущего характера от иных резидентов (за исключением сектора государственного управления и организаций государственного сектора)		155	-	-	319 000,00	319 000,00
<i>Безвозмездные поступления капитального характера</i>	070	160	-	-	-	-
в том числе:						
<i>Доходы от операций с активами</i>	090	170	-	-12 670 197,78	-	-12 670 197,78
в том числе:						
Доходы от выбытия активов		172	-	-12 321 969,16	-	-12 321 969,16
Доходы от оценки активов и обязательств		176	-	-348 228,62	-	-348 228,62

Наименование показателя	Код строки	Код аналитики	Деятельность с целевыми средствами	Деятельность по государственному заданию	Приносящая доход деятельность	Итого
1	2	3	4	5	6	7
<i>Прочие доходы</i>	100	180	-	-	-	-
в том числе						
<i>Безвозмездные нецелевые поступления в сектор государственного управления</i>	110	190	-	9 968 334,21	46 198,00	10 014 532,21
в том числе						
Безвозмездные нецелевые поступления капитального характера от сектора государственного управления и организаций государственного сектора		195	-	9 968 334,21	-	9 968 334,21
Безвозмездные нецелевые поступления капитального характера от физических лиц		197	-	-	46 198,00	46 198,00
Расходы (стр. 160+стр. 170+стр. 190+стр. 210+стр. 230+стр. 240+стр. 250+стр. 260+стр. 270)	150	200	3 824 030,44	59 119 874,26	2 109 404,35	65 053 309,05
<i>Оплата труда и начисления на выплаты по оплате труда</i>	160	210	166 963,48	54 152 780,31	902 550,90	55 222 294,69
в том числе						
Заработная плата		211	128 236,16	41 596 429,06	692 993,49	42 417 658,71
Прочие несоциальные выплаты персоналу в денежной форме		212	-	-	300,00	300,00
Начисления на выплаты по оплате труда		213	38 727,32	12 556 351,25	209 257,41	12 804 335,98
<i>Оплата работ, услуг</i>	170	220	3 657 066,96	4 283 373,28	616 326,61	8 556 766,85
в том числе						
Услуги связи		221	-	104 661,14	20 051,63	124 712,77
Транспортные услуги		222	-	9 895,00	31 563,00	41 458,00
Коммунальные услуги		223	230 039,51	2 754 290,81	46 250,16	3 030 580,48
Работы, услуги по содержанию имущества		225	3 000 000,00	597 923,59	52 898,24	3 650 821,83
Прочие работы, услуги		226	427 027,45	815 902,70	465 563,58	1 708 493,73
Страхование		227	-	700,04	-	700,04
<i>Обслуживание долговых обязательств</i>	190	230	-	-	-	-
в том числе						
<i>Безвозмездные перечисления текущего характера организациям</i>	210	240	-	-	-	-
в том числе						
<i>Безвозмездные перечисления бюджетам</i>	230	250	-	-	-	-
в том числе						
<i>Социальное обеспечение</i>	240	260	-	138 136,19	2 743,82	140 880,01
в том числе						
Социальные пособия и компенсации персоналу в денежной форме		266	-	138 136,19	2 743,82	140 880,01
<i>Расходы по операциям с активами</i>	250	270	-	521 323,48	553 710,02	1 075 033,50
в том числе						
Амортизация		271	-	440 143,48	194 308,04	634 451,52
Расходование материальных запасов		272	-	81 180,00	359 401,98	440 581,98
<i>Безвозмездные перечисления капитального характера организациям</i>	260	280	-	-	-	-
в том числе						

Наименование показателя	Код строки	Код аналитики	Деятельность с целевыми средствами	Деятельность по государственному заданию	Приносящая доход деятельность	Итого
1	2	3	4	5	6	7
<i>Прочие расходы</i>	270	290	-	24 261,00	34 073,00	58 334,00
в том числе:						
Налоги, пошлины и сборы		291	-	24 261,00	34 073,00	58 334,00
Чистый операционный результат (стр. 301–стр. 302); (стр. 310+стр. 410)	300		334 069,56	-3 837 954,60	-45 101,90	-3 548 986,94
<i>Операционный результат до налогообложения (стр. 010–стр. 150)</i>	301		334 069,56	-3 837 954,60	-45 101,90	-3 548 986,94
Операции с нефинансовыми активами (стр. 320 + стр. 330 + стр. 350 + стр. 360 + стр. 370 + стр. 380 + стр. 390 + стр. 395 + стр. 400)	310		-	9 597 028,84	-212 665,34	9 384 363,50
<i>Чистое поступление основных средств</i>	320		-	-360 646,48	-72 110,04	-432 756,52
в том числе:						
увеличение стоимости основных средств	321	310	-	3 009 556,57	122 198,00	3 131 754,57
уменьшение стоимости основных средств	322	41X	-	3 370 203,05	194 308,04	3 564 511,09
<i>Чистое поступление непроизведенных активов</i>	350		-	9 620 105,59	-	9 620 105,59
в том числе:						
увеличение стоимости непроизведенных активов	351	330	-	10 725 321,71	-	10 725 321,71
уменьшение стоимости непроизведенных активов	352	43X	-	1 105 216,12	-	1 105 216,12
<i>Чистое поступление материальных запасов</i>	360		-	334 069,56	-156 972,02	177 097,54
в том числе:						
увеличение стоимости материальных запасов	361	340	334 069,56	749 319,12	202 429,96	1 285 818,64
из них:						
уменьшение стоимости материальных запасов	362	440	334 069,56	415 249,56	359 401,98	1 108 721,10
из них:						
<i>Чистое поступление прав пользования</i>	370		-	-	7 350,00	7 350,00
в том числе:						
увеличение стоимости прав пользования	371	35X	-	-	7 350,00	7 350,00


Наименование показателя	Код строки	Код аналитики	Деятельность с целевыми средствами	Деятельность по государственному заданию	Приносящая доход деятельность	Итого
1	2	3	4	5	6	7
в том числе:						
увеличение затрат	391	x	-	60 482 551,06	2 996 623,74	63 479 174,80
уменьшение затрат	392	x	-	60 482 551,06	2 996 623,74	63 479 174,80
<i>Чистое изменение расходов будущих периодов</i>	400	x	-	3 500,17	9 066,72	12 566,89
Операции с финансовыми активами и обязательствами (стр. 420–стр. 510)	410		334 069,56	-13 434 983,44	167 563,44	-12 933 350,44
Операции с финансовыми активами (стр. 430+стр. 440+стр. 450+стр. 460+стр. 470+стр. 480)	420		-	-6 303 720,58	36 845,65	-6 266 874,93
<i>Чистое поступление денежных средств и их эквивалентов</i>	430		-	150 844,14	49 305,16	200 149,30
в том числе:						
поступление денежных средств и их эквивалентов	431	510	4 158 100,00	57 993 456,03	2 125 054,45	64 276 610,48
выбытие денежных средств и их эквивалентов	432	610	4 158 100,00	57 842 611,89	2 075 749,29	64 076 461,18
<i>Чистое увеличение дебиторской задолженности</i>	480		-	-6 454 564,72	-12 459,51	-6 467 024,23
в том числе:						
увеличение дебиторской задолженности	481	560	5 115 270,34	65 215 010,61	2 188 561,25	72 518 842,20
уменьшение дебиторской задолженности	482	660	5 115 270,34	71 669 575,33	2 201 020,76	78 985 866,43

Наименование показателя	Код строки	Код аналитики	Деятельность с целевыми средствами	Деятельность по государственному заданию	Приносящая доход деятельность	Итого
1	2	3	4	5	6	7
Операции с обязательствами (стр. 520+стр. 530+стр. 540+стр. 550+стр. 560)	510		-334 069,56	7 131 262,86	-130 717,79	6 666 475,51
<i>Чистое увеличение прочей кредиторской задолженности</i>	540		-334 069,56	291 930,62	-79 497,00	-121 635,94
в том числе:						
увеличение прочей кредиторской задолженности	541	730	4 226 076,85	81 572 323,67	2 414 210,26	88 212 610,78
уменьшение прочей кредиторской задолженности	542	830	4 560 146,41	81 280 393,05	2 493 707,26	88 334 246,72
<i>Чистое изменение доходов будущих периодов</i>	550	x	-	5 888 100,00	-	5 888 100,00
<i>Чистое изменение резервов предстоящих расходов</i>	560	x	-	951 232,24	-51 220,79	900 011,45

Руководитель  Волыношенко Г.Ф. Главный бухгалтер  Антропова С.Б.
(подпись) (расшифровка подписи) (подпись) (расшифровка подписи)
Централизованная бухгалтерия _____
(наименование, ОГРН, ИНН, КПП, местонахождение)



Руководитель _____
(уполномоченное лицо) (должность) (подпись) (расшифровка подписи)

Исполнитель главный бухгалтер  Антропова С.Б. 304054
(должность) (подпись) (расшифровка подписи) (телефон, e-mail)

"01" января 2024